

Willkommen im Wiki-System der Gemeinde Westoverledingen

WISSEN

In diesem Bereich findet sich das Fachwissen aus den einzelnen Bereichen der Gemeindeverwaltung. Dies kann Wissen über bestimmte Produkte wie z.B. der Einwohnermeldewesen-Software sein oder über eine Art, wie man bestimmte Dinge erledigen kann, wie z.B. das Einrichten eines Computer.

PERSONEN

In diesem Bereich findet sich Wissen über die Personen, die bei der Gemeindeverwaltung tätig sind.

WERKE

In diesem Bereich lagern wir feststehende Wissenssammlungen, wie z.B. Kommentare zu Gesetzen, Bachelorarbeiten, interne Anordnungen usw.

ORGANISATION

In diesem Bereich befinden sich alle Infos zum Aufbau unserer Organisation.

IT-ABTEILUNG









In diesem Bereich befindet sich alle wichtigen Informationen für die IT-Abteilung.

AUSSENSTELLEN








In diesem Bereich befindet sich alle wichtigen Informationen für die IT-Abteilung in den Außenstellen.

Dashboard






Klassische Anwendungen

							
Outlook	Citrix Version 1	Citrix Version 2	Rainbow + Anleitung	Regisafe-Web QR-Code für die Regisafe-App	Microsoft Teams + Anleitung	Teamviewer	TopDesk








Personalbereich

						
Novatime	Loga WEB Abrechnungen KDO direkt Nur im Rathaus aufzufbar!	Loga HCM Anleitung	LOGA HCM Mail-Adresse hinterlegen	Gesetzlich vorgeschriebene Aushänge	Gesundheits- Management	Arbeits- Sicherheit

Bauen und Planen

				
WebGis WOL	GIS - Leer	Bauleitplanung	Straßenbau A-Z	IMSWare

Fachanwendungen

						
Mensa	Citrix LK Leer	VOIS- Auskunft	Fundwesen	ARES	SD.NET	Wasser- Verbräuche